



# รายงานครึ่งปี | Semi-Annual Report

กองทุนเปิด เคดับบลิวไอ สมาร์ท เอนเนอร์จี้ อีควิตี้ เอฟไอเอฟ

KWI Smart Energy Equities FIF (KWI SENERGY)

สำหรับรอบระยะเวลาบัญชี

ตั้งแต่วันที่ 31 มีนาคม 2565 – 31 สิงหาคม 2565

	หน้า
สาส์นจากบริษัทจัดการ.....	1
ภาวะเศรษฐกิจและแนวโน้มตลาด.....	2
ข้อมูลกองทุน.....	4
รายงานผู้ดูแลผลประโยชน์.....	6
ผลการดำเนินงานย้อนหลัง.....	7
ค่าใช้จ่ายที่เรียกเก็บจากกองทุน.....	8
ข้อมูลอัตราส่วนหมุนเวียนการลงทุนของกองทุน.....	8
การรับค่าตอบแทนหรือประโยชน์อื่นใดที่มีใช้ดอกผล หรือผลประโยชน์ทั่วไปที่เกิดจากการลงทุน.....	8
รายละเอียดการลงทุน การกู้ยืมเงินและการก่อภาระผูกพัน.....	9
งบดุล.....	10
งบกำไรขาดทุน.....	11
งบประกอบรายละเอียดเงินลงทุน.....	12
รายงานชื่อบุคคลที่เกี่ยวข้องและข้อมูลการทำธุรกรรมที่เกี่ยวข้องกับกองทุน.....	13
การรับผลประโยชน์ตอบแทนเนื่องจากการที่กองทุนใช้บริการบุคคลอื่น (Soft Commission).....	13
รายงานการลงทุนที่ไม่เป็นไปตามนโยบายการลงทุน.....	13
ข้อมูลกองทุนหลัก.....	14

เรียน ท่านผู้ถือหุ้นหน่วยลงทุน

บริษัทหลักทรัพย์จัดการกองทุน เคดับบลิวไอ จำกัด (“บริษัท”) ขอนำส่งรายงานรอบ 6 เดือนของกองทุนเปิด เคดับบลิวไอ สมาร์ท เอนเนอร์จี้ อีควิตี้ เอฟไอเอฟ (KWI SENERGY) สำหรับรอบระยะเวลาบัญชีตั้งแต่วันที่ 31 มีนาคม – 31 สิงหาคม 2565

บริษัทประกอบธุรกิจจัดการกองทุนรวม กองทุนส่วนบุคคล และกองทุนสำรองเลี้ยงชีพ โดย ณ วันที่ 31 สิงหาคม 2565 บริษัทมีมูลค่าทรัพย์สินสุทธิภายใต้การจัดการรวมทั้งสิ้น 4,251,583,899.44 บาท

ปัจจุบัน บริษัทมีกองทุนรวมภายใต้การจัดการทั้งสิ้น 16 กองทุน ประกอบด้วย

กองทุนรวมที่ลงทุนในต่างประเทศ 9 กองทุน	
▪ กองทุนเปิด เคดับบลิวไอ ดรากอน โกรท เอฟไอเอฟ	▪ กองทุนเปิด เคดับบลิวไอ เอเชีย แปซิฟิก พร็อพเพอร์ตี้ รีท
▪ กองทุนเปิด เคดับบลิวไอ อีเมอรัจี้ อีสเทอร์น ยูโรป เอฟไอเอฟ	▪ กองทุนเปิด เคดับบลิวไอ ยูเอส แบงค์ อีควิตี้ เอฟไอเอฟ
▪ กองทุนเปิด เคดับบลิวไอ เอเชีย สมอลแคป อีควิตี้ เอฟไอเอฟ	▪ กองทุนเปิด เคดับบลิวไอ เอเชีย อีควิตี้ พลัส เอฟไอเอฟ
▪ กองทุนเปิด เคดับบลิวไอ เฮลธ์แคร์ เอฟไอเอฟ	▪ กองทุนเปิด เคดับบลิวไอ สมาร์ท เอนเนอร์จี้ อีควิตี้ เอฟไอเอฟ
▪ กองทุนเปิด เคดับบลิวไอ อินเดีย อีควิตี้ เอฟไอเอฟ	
กองทุนรวมหุ้นในประเทศ 2 กองทุน	
▪ กองทุนเปิด เคดับบลิวไอ ไทย อีควิตี้	▪ กองทุนเปิด เคดับบลิวไอ อีควิตี้ ปันผล
กองทุนรวมตลาดเงิน 1 กองทุน	
▪ กองทุนเปิด เคดับบลิวไอ มั่นนี้ มาร์เก็ต	
กองทุนรวมหุ้นระยะยาว (LTF) 1 กองทุน แบ่งเป็น 3 ชนิดหน่วยลงทุน	
▪ กองทุนเปิด เคดับบลิวไอ หุ้นระยะยาว ชนิดลดหย่อนภาษี	▪ กองทุนเปิด เคดับบลิวไอ หุ้นระยะยาว ชนิดเพื่อการออม
▪ กองทุนเปิด เคดับบลิวไอ หุ้นระยะยาว ชนิดไม่ได้ลดหย่อนภาษี	
กองทุนรวมเพื่อการเลี้ยงชีพ (RMF) 2 กองทุน	
▪ กองทุนเปิด เคดับบลิวไอ เฟล็กซิเบิลฟันด์ เพื่อการเลี้ยงชีพ	▪ กองทุนเปิด เคดับบลิวไอ เอเชีย สมอลแคป อีควิตี้ เพื่อการเลี้ยงชีพ
กองทุนรวมเพื่อผู้ลงทุนที่เป็นกองทุนสำรองเลี้ยงชีพ 1 กองทุน	
▪ กองทุนเปิด เคดับบลิวไอ ทรานซาร์หนี สำหรับกองทุนสำรองเลี้ยงชีพ	

บริษัทขอขอบพระคุณท่านผู้ถือหุ้นหน่วยลงทุนที่ให้ความไว้วางใจเราเป็นผู้บริหารเงินลงทุนของท่าน โดยบริษัทจะพิจารณาการลงทุนอย่างระมัดระวัง และรอบคอบ เพื่อประโยชน์สูงสุดที่จะเกิดแก่ผู้ถือหุ้นหน่วยลงทุนทุกท่าน ทั้งนี้ บริษัทยังคงมุ่งมั่นที่จะนำเสนอผลิตภัณฑ์ และปรับปรุงคุณภาพการขยายและการบริการ ตลอดจนสร้างความสัมพันธ์อันดีกับผู้ถือหุ้นหน่วยลงทุนทุกท่านต่อไป

ขอแสดงความนับถือ

บริษัทหลักทรัพย์จัดการกองทุน เคดับบลิวไอ จำกัด

กรุงเทพฯ : ตุลาคม 2565

กองทุนเปิด เคดับบลิวไอ สมาร์ท เอนเนอร์จี อีควิตี้ เอพไอเอฟ (KWI SENERGY) มีมูลค่าทรัพย์สินสุทธิ ณ วันที่ 31 สิงหาคม 2565 อยู่ที่ 18.79 ล้านบาท โดยแบ่งเป็นมูลค่าทรัพย์สินสุทธิและผลตอบแทนย้อนหลัง 6 เดือน ตามชนิดหน่วยลงทุน ได้แก่ ชนิดสะสมมูลค่า (KWI SENERGY-A) และชนิดเพื่อการออม (KWI SENERGY-SSF) ณ สิ้นเดือนสิงหาคม 2565 ดังนี้

	31 ส.ค. 65	
	มูลค่าทรัพย์สินสุทธิ (ล้านบาท)	มูลค่าหน่วยลงทุน (บาท)
KWI SENERGY-A	17.74	9.6254
KWI SENERGY-SSF	1.05	9.6244
<b>ผลตอบแทนย้อนหลัง (%)</b>	<b>31 มี.ค. 65 – 31 ส.ค. 65</b>	
KWI SENERGY-A		-3.74%
KWI SENERGY-SSF		-3.75%
เกณฑ์มาตรฐาน*		-0.78%

(\* ผลการดำเนินงานของกองทุนหลัก (past performance of Master Fund) สัดส่วน 100% ปรับด้วยต้นทุน FX hedging ปรับด้วยอัตราแลกเปลี่ยนเป็นสกุลเงินบาท ณ วันที่คำนวณผลตอบแทน)

ณ สิ้นเดือนสิงหาคม 2565 กองทุนหลัก Robeco Capital Growth Funds - RobecoSAM Smart Energy Equities Class I USD มีน้ำหนักการลงทุนในภูมิภาค (Regional Allocation) ในสหรัฐอเมริกา 56.2% ยุโรป 28.7% และเอเชีย 15.1% ส่วนกลุ่มอุตสาหกรรมสูงสุด 5 อันดับแรก ได้แก่ Semiconductors & Semiconductor Equipment 35.2% Electrical Equipment 21.9% Electric Utilities 9.0% Building Products 7.8% และ Electronic Equipment & Instruments 7.5%

### ผลการดำเนินงานของกองทุนหลัก ณ สิ้นเดือนสิงหาคม 2565

ผลการดำเนินงานของกองทุนหลักในเดือนสิงหาคมสูงกว่าทั้งตลาดหุ้นทั่วโลกและสินทรัพย์ที่สามารถลงทุนได้ (Investible Universe) โดยกลุ่มที่ดำเนินกิจการเกี่ยวกับพลังงานหมุนเวียนเป็นกลุ่มที่มีผลการดำเนินงานดีที่สุดในเดือนนี้ โดยเฉพาะอย่างยิ่ง บริษัทที่ทำธุรกิจด้านพลังงานแสงอาทิตย์และ Renewable Power Producers ซึ่งหุ้นของแต่ละบริษัทมีความแข็งแกร่งอย่างมาก โดยมีสาเหตุมาจากประมาณการผลกำไรที่เพิ่มขึ้นของบริษัทด้านพลังงานหมุนเวียนที่ลงทุนในสหรัฐอเมริกา ภายหลังจากการผ่านร่างกฎหมาย Inflation Reduction Act ซึ่งเป็นปัจจัยหนุนที่สำคัญสำหรับตลาดในสหรัฐฯ กล่าวคือ (1) ร่างกฎหมายดังกล่าวทำให้การพัฒนาด้านพลังงานหมุนเวียนและ Green Hydrogen ซึ่งเป็นพลังงานทางเลือกที่สะอาดและเป็นมิตรกับสิ่งแวดล้อมมีความชัดเจนยิ่งขึ้น และ (2) ทำให้สหรัฐฯ กลับมามุ่งเน้นการลดปัญหาการเปลี่ยนแปลงสภาพภูมิอากาศเช่นเดิม ดังนั้น หุ้นของบริษัทพลังงานแสงอาทิตย์ที่อยู่ในตลาดสหรัฐฯ และอยู่ในพอร์ตการลงทุนของกองทุนหลัก อาทิ First Solar, Array Technologies และ Sunrun รวมถึงหุ้นของ Renewable Power Producer ได้แก่ Northland Power จึงเป็นกลุ่มของหุ้นที่ให้ผลตอบแทนดีสุดแก่กองทุนหลัก ในทางตรงกันข้าม หุ้นในกลุ่มที่ดำเนินกิจการด้าน Energy Distribution เป็นตัวจุดผลการดำเนินงานของกองทุนหลักในเดือนนี้ โดยเฉพาะอย่างยิ่ง ในกลุ่มย่อยที่ทำธุรกิจเกี่ยวกับ Electric Networks มีผลการดำเนินงานที่อ่อนแอ เนื่องจากมีความอ่อนไหวต่อการพุ่งสูงขึ้นของอัตราดอกเบี้ย ขณะที่หุ้นในกลุ่มที่ดำเนินกิจการเกี่ยวกับ Energy Efficiency มีผลการดำเนินงานต่ำกว่ากลุ่มอื่นและมีความเชื่อมั่นเกี่ยวกับความเสี่ยง (Risk Sentiment) ในภาพรวมลดลง โดยความอ่อนแอของผลการดำเนินงานเป็นไปทั่วทุกกลุ่มย่อย โดยกลุ่มย่อยที่มีผลการดำเนินงานต่ำสุดคือกลุ่มย่อยของ Energy Efficiency Big Data ทั้งนี้ นักลงทุนมีความวิตกกังวลต่อการอ่อนตัวลงที่แผ่ขยายไปเป็นวงกว้างในธุรกิจต่าง ๆ ตั้งแต่ PCs/Smartphones จนถึง Data Centers เมื่อผู้ผลิต Semiconductor รายใหญ่อย่างเช่น Nvidia และ Intel ต่างก็มีรายงานผลประกอบการที่แย่ง

### ภาวะตลาดโดยรวมและกลยุทธ์การลงทุนในช่วง 1 ปีที่ผ่านมา

ตลาดหุ้นทั่วโลกยังคงมีการปรับฐานอย่างต่อเนื่องในไตรมาสที่สอง โดยปัจจัยที่มีอิทธิพลต่อตลาดในไตรมาสนี้ยังคงเป็นสถานการณ์สู้รบในยูเครน ซึ่งทำให้ปัญหาด้านพลังงานและสินค้าโภคภัณฑ์ที่กดดันภาวะเงินเฟ้ออยู่แล้วยิ่งเลวร้ายขึ้นไปอีก จนธนาคารกลางสหรัฐฯ (Fed) ต้องใช้นโยบาย

การเงินที่เข้มงวดยิ่งขึ้นในการควบคุมทิศทางของอัตราดอกเบี้ย นอกจากนี้ จีนได้ดำเนินมาตรการล็อกดาวน์ในเมืองเซี่ยงไฮ้และที่อื่น ๆ อีกครั้งตามนโยบาย 'Zero Covid' ที่ต้องการขจัดโรค Covid-19 ให้หมดสิ้นไปจากประเทศจีน ส่งผลกระทบในเชิงลบต่อห่วงโซ่อุปทานทั่วโลกและอุปสงค์ของผู้บริโภคในจีน เหตุการณ์ต่าง ๆ เหล่านี้ที่มีผลต่อภาวะชะงักงันของภาวะเศรษฐกิจโลกมากยิ่งขึ้นและอัตราเงินเฟ้อที่ถีบตัวสูงขึ้น ส่งผลให้นักลงทุนในตลาดเริ่มกำหนดราคาหลักทรัพย์โดยคำนึงถึงโอกาสที่จะเกิดภาวะเศรษฐกิจถดถอย ทำให้หุ้นต่าง ๆ โดยเฉพาะอย่างยิ่งหุ้นที่มีราคาเคลื่อนไหวตามวัฏจักรเศรษฐกิจ (Cyclical Stocks) ได้รับแรงกดดัน ในขณะที่ราคาของพลังงานจากฟอสซิล (Fossil Energy) และสินค้าโภคภัณฑ์เริ่มที่จะอ่อนตัวลงในช่วงสิ้นไตรมาส

ในเดือนสิงหาคม ตลาดหุ้นทั่วโลกยังคงให้ผลตอบแทนที่ด้อยอย่างต่อเนื่องในช่วงครึ่งแรกของเดือน แต่ผลตอบแทนลดต่ำลงสู่แดนลบในช่วงปลายเดือน อันเป็นผลมาจาก (1) การแสดงความเห็นเกี่ยวกับการดำเนินนโยบายการเงินอย่างเข้มงวดของ Jerome Powell ประธานของ Fed ในการประชุมที่ Jackson Hole (2) ราคาของสินค้าโภคภัณฑ์และน้ำมันดิบเริ่มมีเสถียรภาพขึ้นบ้างหลังจากที่มีการเทขายในเดือนก่อนหน้า ซึ่งสะท้อนถึงความไม่แน่นอนที่เกิดขึ้นในช่วงเวลาที่ต้องเลือกระหว่างความเสี่ยงที่จะเกิดภาวะเศรษฐกิจถดถอยและการควบคุมภาวะเงินเฟ้อที่พุ่งสูงขึ้นโดยธนาคารกลางของประเทศต่าง ๆ (3) ราคาของก๊าซธรรมชาติซึ่งส่งผลต่อเนืองไปยังค่าไฟฟ้าในยุโรปยังคงเคลื่อนไหวสูงขึ้นต่อไป สืบเนื่องจากความไม่แน่นอนเกี่ยวกับการส่งมอบก๊าซธรรมชาติในอนาคตที่ยังคงมีอยู่อย่างต่อเนื่อง โดยรัสเซียได้ประกาศหยุดการดำเนินงานของโครงการท่อส่งก๊าซธรรมชาติ North Stream 1 ที่ส่งก๊าซไปยังเยอรมนีโดยไม่คาดหมายชั่วคราวเพื่อซ่อมบำรุง (4) ตัวเลขเงินเฟ้อทั่วโลกยังคงเพิ่มสูงขึ้น ในขณะที่สถานการณ์ด้านห่วงโซ่อุปทานกระตือรือร้นเพียงเล็กน้อยเท่านั้น หลังจากที่มีความวิตกกังวลในเรื่องภาวะเศรษฐกิจถดถอยทำให้อัตราดอกเบี้ยระยะยาวอ่อนตัวลงในเดือนกรกฎาคม และมีส่วนเสริมมูลค่าหุ้นของบริษัทที่มีอัตราการเติบโตสูง

#### แนวโน้มของตลาดและกลยุทธ์การลงทุนในช่วง 6-12 เดือนข้างหน้า

เริ่มมีสัญญาณว่าภาวะเงินเฟ้ออาจพุ่งขึ้นสู่ระดับที่สูงที่สุดแล้วในอเมริกาเหนือ ในขณะที่นักลงทุนเริ่มมีความวิตกกังวลต่ออัตราการเจริญเติบโตทางเศรษฐกิจ ด้านอัตราผลตอบแทนของพันธบัตรสหรัฐฯ ระยะยาวมีแนวโน้มที่จะมีเสถียรภาพมากขึ้น ส่วนอัตราผลตอบแทนในยุโรปกำลังไล่ทันอัตราเงินเฟ้อที่ยังคงถีบตัวสูงขึ้น ซึ่งมีโอกาสที่ตัวเลขทางเศรษฐกิจจะแสดงถึงความอ่อนตัวลงในอนาคตอันใกล้ และมูลค่าหุ้นโดยส่วนใหญ่ได้ลดลงไปสู่ระดับเฉลี่ยในระยะยาว ทั้งนี้ ความไม่แน่นอนเกี่ยวกับการขยายตัวมากขึ้นของปัญหาด้านภูมิศาสตร์การเมือง อาจนำไปสู่การเพิ่มขึ้นของราคาพลังงานซึ่งคาดว่าจะเป็ความเสี่ยงในระยะเวลาย่างหน้า นอกจากนี้ ผู้จัดการกองทุนหลักคาดว่าห่วงโซ่อุปทานของโลกจะยังคงมีความตึงตัวไปจนถึงช่วงปลายปีและอาจบรรเทาลงเมื่อประเทศจีนค่อย ๆ กลับมาทำกิจกรรมทางเศรษฐกิจตามปกติหลังจากการล็อกดาวน์เพื่อป้องกันการระบาดของไวรัส Covid-19 ขณะที่ประธานของ Fed ได้กล่าวย้ำถึงท่าทีในการต่อสู้กับภาวะเงินเฟ้ออย่างจริงจังและจะยังคงดำเนินมาตรการที่เข้มงวดต่อไปอย่างไรก็ดี แนวโน้มอัตรากำไรของบริษัทสำหรับปี 2565 ยังคงแจ่มใสเนื่องจากภาวะเศรษฐกิจฟื้นตัวจากสถานการณ์ของโรคระบาดอย่างต่อเนื่อง โดยอำนาจในการกำหนดราคาของสินค้าช่วยให้บริษัทต่าง ๆ สามารถรักษาอัตรากำไรและแนวโน้มของผลกำไรที่ดี ทั้งนี้ ทีมผู้จัดการกองทุนหลักยังคงมีความมั่นใจต่อแนวโน้มของตลาดในระยะปานกลางถึงระยะยาว

ผู้จัดการกองทุนหลักยังเชื่อด้วยว่าตัวขับเคลื่อนขึ้นพื้นฐานของกลยุทธ์การลงทุนด้าน Smart Energy ยังคงมีความแข็งแกร่งเช่นเคย สภาพแวดล้อมที่อัตราดอกเบี้ยค่อนข้างต่ำ และราคาพลังงานพุ่งสูงขึ้นอย่างรวดเร็วจะเป็นปัจจัยหนุนให้มีการพัฒนาด้านพลังงานหมุนเวียนและการให้สิ่งจูงใจในการลงทุนในด้านประสิทธิภาพการใช้พลังงาน (Energy Efficiency) และการผลิตและการใช้พลังงานไฟฟ้า (Electrification) ของระบบพลังงานมากยิ่งขึ้น การอุดหนุนเชิงนโยบายทั่วโลกยังคงเป็นไปอย่างเข้มแข็ง โดยล่าสุดนี้รายงานด้านสภาพภูมิอากาศของ IPCC ได้เรียกร้องให้รัฐบาลต่าง ๆ ดำเนินการในด้านนี้มากยิ่งขึ้นและรวดเร็วขึ้น

ในด้านกลยุทธ์การลงทุนของกองทุนหลักยังคงเน้นในกลุ่ม ดังนี้ (1) พลังงานหมุนเวียน (2) ผู้ให้บริการระบบโครงข่ายไฟฟ้าอัจฉริยะ (Smart Grid Suppliers) (3) บริษัทเกี่ยวกับการจัดการพลังงาน (Power Management) และแบตเตอรี่ โดยเฉพาะอย่างยิ่งสำหรับใช้กับยานยนต์ไฟฟ้า (4) กิจกรรมที่พัฒนาประสิทธิภาพการใช้พลังงานของ Data Centers และ/หรือ นำเสนอโซลูชันในการเพิ่มประสิทธิภาพของพลังงานสำหรับอุตสาหกรรมและอาคารต่าง ๆ

## กองทุนเปิด เคดับบลิวไอ สมาร์ท เอนเนอร์จี้ อีควิตี้ เอพีไอเอฟ (KWI SENERGY)

### นโยบายการลงทุน

- กองทุนเปิด เคดับบลิวไอ สมาร์ท เอนเนอร์จี้ อีควิตี้ เอพีไอเอฟ เน้นลงทุนในหน่วยลงทุนของกองทุน Robeco Capital Growth Funds – RobecoSAM Smart Energy Equities Class I USD (กองทุนหลัก) เพียงกองทุนเดียว โดยเฉลี่ยในรอบปีบัญชีไม่น้อยกว่าร้อยละ 80 ของมูลค่าทรัพย์สินสุทธิของกองทุน ซึ่งกองทุนหลักบริหารจัดการโดย Robeco Institutional Asset Management B.V. และเป็นกองทุนที่จดทะเบียนจัดตั้งที่ประเทศลักเซมเบิร์กตามกฎหมายของ UCITS
- กองทุนหลักมีนโยบายลงทุนอย่างน้อย 2 ใน 3 ของมูลค่าทรัพย์สินทั้งหมดของกองทุนหลักในตราสารทุนของบริษัททั่วโลกที่มีศักยภาพในการเติบโตสูงเกี่ยวกับการจัดหาเทคโนโลยีสำหรับการผลิตพลังงานสะอาด การกระจายแหล่งพลังงาน โครงสร้างพื้นฐานด้านการจัดการพลังงาน และการใช้พลังงานอย่างมีประสิทธิภาพ ซึ่งเป็นแกนหลักสำคัญของการลงทุนแบบ Smart Energy หรือพลังงานอัจฉริยะ รวมถึงบริษัทที่จัดตั้งขึ้นหรือมีกิจกรรมทางธุรกิจโดยส่วนใหญ่ในกลุ่มเศรษฐกิจที่โตเต็มที่ (ตลาดที่พัฒนาแล้ว) และกลุ่มเศรษฐกิจที่กำลังพัฒนา (ตลาดเกิดใหม่) รวมทั้งบริษัทที่มีการยกระดับด้านความยั่งยืน
- กองทุนเปิด เคดับบลิวไอ สมาร์ท เอนเนอร์จี้ อีควิตี้ เอพีไอเอฟอาจพิจารณาลงทุนในสัญญาซื้อขายล่วงหน้า (Derivatives) เพื่อป้องกันความเสี่ยงจากอัตราแลกเปลี่ยนเงินตราต่างประเทศ (FX hedging) หรือเพื่อเพิ่มประสิทธิภาพการบริหารกองทุน (Efficient Portfolio Management) ในบางขณะได้ โดยขึ้นอยู่กับดุลยพินิจของผู้จัดการกองทุน

### ประเภทโครงการ

กองทุนรวมหน่วยลงทุนที่ลงทุนในกองทุนต่างประเทศเพียงกองทุนเดียว (Feeder Fund) โดยมีการแบ่งชนิดหน่วยลงทุนเป็น 2 ชนิด ได้แก่

- ชนิดสะสมมูลค่า (ชื่อย่อ : KWI SENERGY-A)
- ชนิดเพื่อการออม (ชื่อย่อ : KWI SENERGY-SSF)

### นโยบายการลงทุนของกองทุนหลัก

#### Robeco Capital Growth Funds - RobecoSAM Smart Energy Equities Class I USD

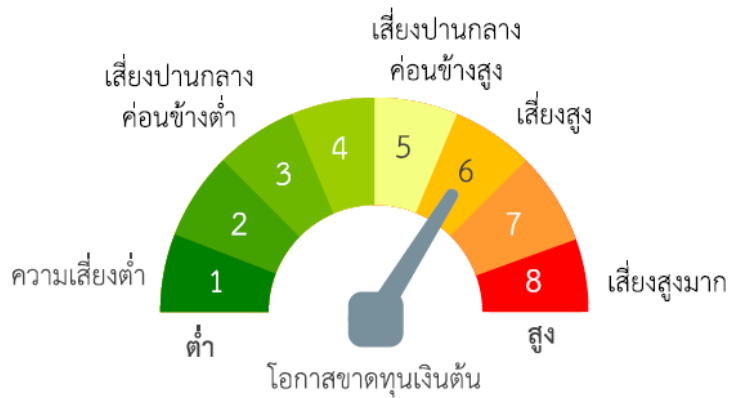
- กองทุนมีวัตถุประสงค์ที่กองทุนมีวัตถุประสงค์ในการลงทุนอย่างยั่งยืน ควบคู่กับการมุ่งหวังให้เงินลงทุนเติบโตในระยะยาว โดยเน้นการลงทุนในบริษัทที่มุ่งผลักดันเป้าหมายการพัฒนาที่ยั่งยืนของสหประชาชาติ (United Nations Sustainable Development Goals : UN SDGs) ได้แก่ พลังงานสะอาดที่เข้าถึงได้ (SDG7) การเติบโตทางเศรษฐกิจและการจ้างงานที่มีคุณค่า (SDG8) การพัฒนาโครงสร้างพื้นฐาน อุตสาหกรรมและนวัตกรรม (SDG9) เมืองและชุมชนที่ยั่งยืน (SDG11) การผลิตและบริโภคที่ยั่งยืน (SDG12) และการรับมือด้านการเปลี่ยนแปลงสภาพภูมิอากาศ (SDG13) ทั้งนี้ เพื่อส่งเสริมกระบวนการเปลี่ยนแปลง (Transformation) และการลดการปล่อยก๊าซคาร์บอนไดออกไซด์ (Decarbonization) ในภาคพลังงานทั่วโลกมากขึ้น ผ่านการลงทุนในแหล่งพลังงานสะอาด ผลิตภัณฑ์ที่มีการใช้พลังงานอย่างมีประสิทธิภาพ และโครงสร้างพื้นฐานต่าง ๆ รวมถึงเทคโนโลยีที่ใช้ในการผลิตพลังงานไฟฟ้าในภาคอุตสาหกรรม การขนส่ง และการทำความร้อน เป็นต้น
- กองทุนมีนโยบายลงทุนอย่างน้อย 2 ใน 3 ของมูลค่าทรัพย์สินทั้งหมดของกองทุนในตราสารทุนของบริษัททั่วโลกที่มีศักยภาพในการเติบโตสูงเกี่ยวกับการจัดหาเทคโนโลยีสำหรับการผลิตพลังงานสะอาด การกระจายแหล่งพลังงาน โครงสร้างพื้นฐานด้านการจัดการพลังงาน และการใช้พลังงานอย่างมีประสิทธิภาพ ซึ่งเป็นแกนหลักสำคัญของการลงทุนแบบ Smart Energy รวมถึงบริษัทที่จัดตั้งขึ้นหรือมีกิจกรรมทางธุรกิจโดยส่วนใหญ่ในกลุ่มเศรษฐกิจที่โตเต็มที่ (ตลาดที่พัฒนาแล้ว) และกลุ่มเศรษฐกิจที่กำลังพัฒนา (ตลาดเกิดใหม่) รวมทั้งบริษัทที่มีการยกระดับด้านความยั่งยืน

(ผู้ลงทุนสามารถอ่านรายละเอียดเพิ่มเติมได้ในหนังสือชี้ชวนส่วนข้อมูลกองทุนรวมที่ [www.kwiam.com](http://www.kwiam.com))

**นโยบายการจ่ายปันผล** ไม่จ่ายเงินปันผล แต่จะนำกำไรที่ได้ไปลงทุนต่อ เพื่อให้เกิดรายได้สูงขึ้น

**ผู้ดูแลผลประโยชน์** ธนาคารกรุงศรีอยุธยา จำกัด (มหาชน)

**นายทะเบียนกองทุน** ธนาคารกรุงศรีอยุธยา จำกัด (มหาชน)



ความเสี่ยงจากการเปลี่ยนแปลงของอัตราแลกเปลี่ยน (exchange rate risk)

การป้องกันความเสี่ยง FX



คำเตือนที่ควรทราบ

- การลงทุนในหน่วยลงทุนมิใช่การฝากเงินและมีความเสี่ยงของการลงทุน ผู้ลงทุนควรลงทุนใน กองทุนเปิด เคดับบลิวไอ สมาร์ท เอนเนอร์จี อีควิตี้ เอพีไอเอฟ เมื่อเห็นว่าการลงทุนในกองทุนรวมนี้เหมาะสมกับวัตถุประสงค์การลงทุนของผู้ลงทุน และผู้ลงทุนยอมรับความเสี่ยงที่อาจเกิดขึ้นจากการลงทุนดังกล่าวได้
- กองทุนรวมนี้ลงทุนในกองทุนหลักที่อาจมีการลงทุนแบบกระจุกตัวในสหรัฐอเมริกา และยุโรป ผู้ลงทุนจึงควรพิจารณาการกระจายความเสี่ยงของพอร์ตการลงทุนโดยรวมของตนเองด้วย
- ผู้ถือหน่วยลงทุนไม่สามารถนำหน่วยลงทุนชนิดเพื่อการออม (KWI SENERGY-SSF) ไปจำหน่าย จ่าย โอน จำนำ หรือนำไปเป็นประกัน
- ผู้ถือหน่วยลงทุนชนิดเพื่อการออม (KWI SENERGY-SSF) จะไม่ได้รับสิทธิประโยชน์ทางภาษีหากไม่ปฏิบัติตามเงื่อนไขการลงทุนและจะต้องคืนสิทธิประโยชน์ทางภาษีที่เคยได้รับภายในกำหนดเวลา มิฉะนั้นจะต้องชำระเงินเพิ่มและเสียปรับตามประมวลรัษฎากร
- ผู้ลงทุนในหน่วยลงทุนชนิดเพื่อการออมควรศึกษาข้อมูลเกี่ยวกับสิทธิประโยชน์ทางภาษีของกองทุนรวมเพื่อการออม รวมทั้งสอบถามรายละเอียดเพิ่มเติมและขอรับคู่มือการลงทุนได้ที่บริษัทจัดการหรือผู้สนับสนุนการขายหรือรับซื้อคืนหน่วยลงทุน



รายงานความเห็นผู้ดูแลผลประโยชน์

เสนอ ผู้ถือหน่วยลงทุน  
กองทุนเปิด เคตดับบลิวไอ สมาร์ท เอนเนอร์จี อีควิตี้ เอฟไอเอฟ

ตามที่ ธนาคารกรุงศรีอยุธยา จำกัด (มหาชน) (“ธนาคารฯ”) ในฐานะผู้ดูแลผลประโยชน์ กองทุนเปิด เคตดับบลิวไอ สมาร์ท เอนเนอร์จี อีควิตี้ เอฟไอเอฟ (“กองทุน”) ซึ่งมี บริษัทหลักทรัพย์จัดการกองทุน คิง ไว (เอเชีย) จำกัด เป็นผู้จัดตั้งและจัดการกองทุน ได้ปฏิบัติหน้าที่ผู้ดูแลผลประโยชน์ของกองทุนดังกล่าว สำหรับรอบระยะเวลาหกเดือนของกองทุน ตั้งแต่วันที่ 31 มีนาคม 2565 ถึงวันที่ 31 สิงหาคม 2565

ธนาคารฯ เห็นว่า บริษัทหลักทรัพย์จัดการกองทุน คิง ไว (เอเชีย) จำกัด ได้ปฏิบัติหน้าที่ในการจัดการโดยถูกต้องตามที่ควรตามวัตถุประสงค์ที่ได้กำหนดไว้ในโครงการจัดการที่ได้รับอนุมัติจากสำนักงานคณะกรรมการกำกับหลักทรัพย์และตลาดหลักทรัพย์ และภายใต้พระราชบัญญัติหลักทรัพย์และตลาดหลักทรัพย์ พ.ศ. 2535

ผู้ดูแลผลประโยชน์

ธนาคารกรุงศรีอยุธยา จำกัด (มหาชน)



(นายจตุภูมิ ปรัชญาณ์ปรีชา)

ผู้อำนวยการ ผู้บริหารฝ่าย

ฝ่ายพัฒนาผลิตภัณฑ์และความคุ้มครองผู้ดูแลผลประโยชน์

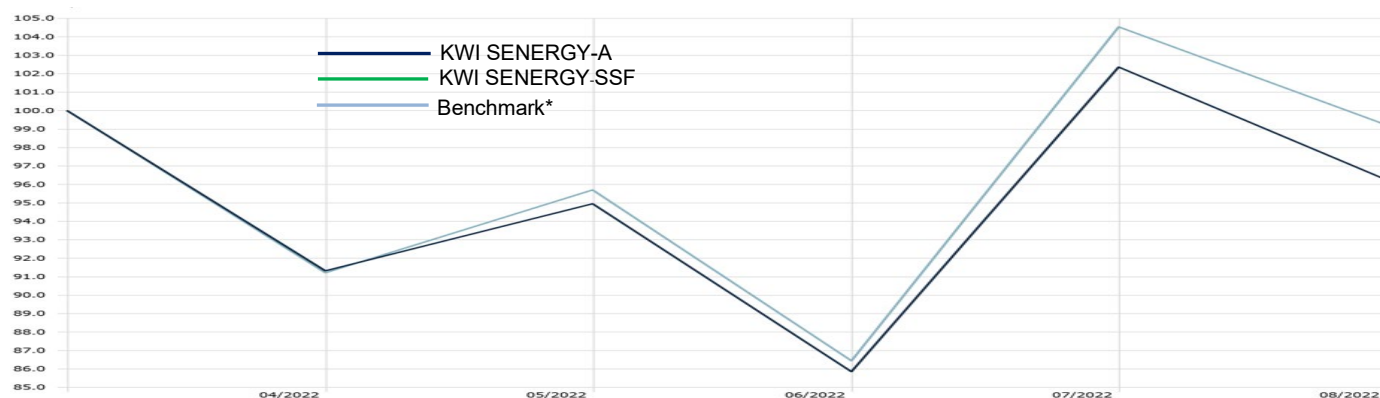
ฝ่ายพัฒนาผลิตภัณฑ์และความคุ้มครองผู้ดูแลผลประโยชน์

วันที่ 2 กันยายน 2565



กองทุน	มูลค่าทรัพย์สินสุทธิของกองทุน (บาท)	มูลค่าหน่วยลงทุน (บาท)
KWI SENERGY-A	17,737,068.37	9.6254
KWI SENERGY-SSF	1,049,731.04	9.6244

กราฟแสดงการเปรียบเทียบจากเงินลงทุน 100 บาท ตั้งแต่วันที่จัดตั้งกองทุน



ชื่อกองทุน / เกณฑ์มาตรฐาน	%ตามช่วงเวลา			%ต่อปี				ตั้งแต่จัดตั้งกองทุน (31 มี.ค. 65)
	ตั้งแต่ต้นปี	3 เดือน	6 เดือน	1 ปี	3 ปี	5 ปี	10 ปี	
KWI SENERGY-A	N/A	1.37	N/A	N/A	N/A	N/A	N/A	-3.74
Standard Deviation ของกองทุน	N/A	2.00	N/A	N/A	N/A	N/A	N/A	1.86
KWI SENERGY-SSF	N/A	1.37	N/A	N/A	N/A	N/A	N/A	-3.75
Standard Deviation ของกองทุน	N/A	2.00	N/A	N/A	N/A	N/A	N/A	1.86
เกณฑ์มาตรฐาน*	N/A	3.69	N/A	N/A	N/A	N/A	N/A	-0.78
Standard Deviation ของเกณฑ์มาตรฐาน	N/A	1.92	N/A	N/A	N/A	N/A	N/A	1.85

ที่มา : Morningstar

หมายเหตุ : การนำเสนอผลการดำเนินงานที่เกิดขึ้นจริงในช่วงเวลาต่ำกว่า 1 ปี ห้ามแปลงเป็นอัตราเฉลี่ยต่อปี (Annualized Return)

\*ผลการดำเนินงานของกองทุนหลัก (past performance of master fund) สัดส่วน 100% ปรับด้วยต้นทุนการป้องกันความเสี่ยงอัตราแลกเปลี่ยนเพื่อคำนวณผลตอบแทนเป็นสกุลเงินบาท ณ วันที่ลงทุน (ในอัตราส่วน 75%) และปรับด้วยอัตราแลกเปลี่ยนเพื่อเทียบกับค่าสกุลเงินบาท ณ วันที่คำนวณผลตอบแทน (ในอัตราส่วน 25%)

เอกสารการวัดผลการดำเนินงานของกองทุนรวมฉบับนี้ได้จัดทำขึ้นตามมาตรฐานการวัดผลการดำเนินงานของกองทุนรวมของสมาคมบริษัทจัดการลงทุน

ผลการดำเนินงานในอดีตของกองทุนรวม มิได้เป็นสิ่งยืนยันถึงผลการดำเนินงานในอนาคต/ ผู้ลงทุนโปรดทำความเข้าใจลักษณะสินค้า เงื่อนไขผลตอบแทน และความเสี่ยงก่อนตัดสินใจลงทุน/ การลงทุนในกองทุนรวมที่ลงทุนในต่างประเทศมีความเสี่ยงจากอัตราแลกเปลี่ยน ซึ่งอาจทำให้เกิดกำไรหรือขาดทุนจากอัตราแลกเปลี่ยนและอาจได้รับเงินคืนสูงกว่าหรือต่ำกว่ามูลค่าเงินลงทุนเริ่มแรกได้

ผู้ลงทุนในหน่วยลงทุนชนิดเพื่อการออมควรรศึกษาข้อมูลเกี่ยวกับสิทธิประโยชน์ทางภาษีของกองทุนรวมเพื่อการออม รวมทั้งสอบถามรายละเอียดเพิ่มเติมและขอรับคู่มือการลงทุนได้ที่บริษัทจัดการหรือผู้สนับสนุนการขายหรือรับซื้อคืนหน่วยลงทุนก่อนตัดสินใจลงทุน

สำหรับรอบระยะเวลาบัญชี ตั้งแต่วันที่ 31 มีนาคม 2565 ถึงวันที่ 31 สิงหาคม 2565

ค่าใช้จ่ายที่เรียกเก็บจากกองทุนรวม* (Fund's direct expenses)	จำนวนเงิน (พันบาท)	ร้อยละของมูลค่า ทรัพย์สินสุทธิ
ค่าธรรมเนียมการจัดการ (management fee)	209.28	0.6744%
ค่าธรรมเนียมผู้ดูแลผลประโยชน์ (trustee fee)	4.19	0.0135%
ค่าธรรมเนียมนายทะเบียน (registrar fee)	9.77	0.0315%
ค่าที่ปรึกษาการลงทุน (advisory fee)	ไม่มี	ไม่มี
ค่าใช้จ่ายในการซื้อขายหลักทรัพย์ (trading costs)	ไม่มี	ไม่มี
ค่าใช้จ่ายในการโฆษณา ประชาสัมพันธ์		
• ช่วงเสนอขายหน่วยลงทุนครั้งแรก	-	-
• ภายหลังเสนอขายหน่วยลงทุนครั้งแรก	-	-
ค่าตรวจสอบบัญชี (audit fee)	22.98	0.0741%
ค่าธรรมเนียมการจัดตั้งกองทุน	68.86	0.2219%
ค่าอากรแสตมป์และค่าไปรษณีย์	1.23	0.0040%
ค่าธรรมเนียมธนาคาร	0.60	0.0019%
<b>รวมค่าใช้จ่ายทั้งหมด**</b>	<b>316.91</b>	<b>1.0213%</b>

\* ค่าใช้จ่ายดังกล่าวได้รวมภาษีมูลค่าเพิ่มแล้ว

\*\* ไม่รวมค่านายหน้าซื้อขายหลักทรัพย์และค่าธรรมเนียมต่าง ๆ ที่เกิดขึ้นจากการซื้อขายหลักทรัพย์

ข้อมูลอัตราส่วนหมุนเวียนการลงทุนของกองทุน  
(Portfolio Turnover Ratio : PTR)

- ไม่มี -

หมายเหตุ : กรณีกองทุน Feeder Fund บริษัทจัดการจะซื้อหรือไถ่ถอนหน่วยลงทุนของกองทุนหลักสอดคล้องกับการซื้อหรือไถ่ถอนหน่วยลงทุนของผู้ลงทุน

การรับค่าตอบแทนหรือประโยชน์อื่นใดที่มีใช้ดอกผล  
หรือผลประโยชน์ทั่วไปที่เกิดจากการลงทุน

- กองทุนนี้ไม่มีการรับค่าตอบแทนอื่น ๆ ที่มีใช้ดอกผลหรือผลประโยชน์ทั่วไปที่เกิดจากการลงทุน -

รายละเอียดการลงทุนในหลักทรัพย์

ณ วันที่ 31 สิงหาคม 2565

ชื่อหลักทรัพย์	จำนวนหน่วย (พันหน่วย)	มูลค่าตามราคาตลาด (ล้านบาท)	ร้อยละของ NAV
<b>ตราสารแสดงสิทธิในหน่วยลงทุนและใบสำคัญแสดงสิทธิ ที่จะซื้อหน่วยลงทุน</b>			
<b>ตราสารแสดงสิทธิในหน่วยลงทุน</b>			
Robeco Capital Growth Funds - RobecoSAM Smart Energy Equities Class I USD	8.12	17,552.90	93.43
<b>เงินฝากออมทรัพย์</b>			
ธนาคารกรุงศรีอยุธยา จำกัด (มหาชน)		934.25	4.97
<b>สัญญาที่อ้างอิงกับอัตราแลกเปลี่ยน</b>			
สัญญาฟอว์เวิร์ด		(215.73)	(1.15)
<b>สินทรัพย์อื่น และหนี้สินอื่น</b>			
สินทรัพย์อื่น		14,145.48	75.30
หนี้สินอื่น		13,630.10	72.55
<b>มูลค่าทรัพย์สินสุทธิ</b>		<b>18,786.80</b>	<b>100.00</b>

รายละเอียดการลงทุนในสัญญาซื้อขายล่วงหน้า

ประเภท สัญญา	คู่สัญญา	อันดับความ น่าเชื่อถือ	วัตถุประสงค์	มูลค่าตามราคาตลาด (บาท)	%NAV	วันครบกำหนด	กำไร (ขาดทุน) (บาท)
Forward	TTB PCL	BBB	ป้องกันความเสี่ยง	7,274,124.82	38.72	12 ก.ย. 65	(122,404.82)
Forward	KBANK	AA+(tha)	ป้องกันความเสี่ยง	7,292,270.97	38.81	12 ก.ย. 65	2,729.03
Forward	KBANK	AA+(tha)	ป้องกันความเสี่ยง	3,646,121.74	19.41	12 ก.ย. 65	(109,321.74)
Forward	KBANK	AA+(tha)	ป้องกันความเสี่ยง	7,265,731.01	38.67	12 ก.ย. 65	13,268.99

กองทุนเปิด เคดับบลิวไอ สมาร์ท เอนเนอร์จี อีควิตี้ เอฟไอเอฟ

งบดุล

ณ วันที่ 31 สิงหาคม 2565

	31 สิงหาคม 2565 (ยังไม่ได้ตรวจสอบ)
	หน่วย : บาท
สินทรัพย์	
เงินลงทุนตามมูลค่ายุติธรรม (ราคาทุน 17,791,943.00 บาทในปี 2565)	17,552,905.08
เงินฝากธนาคาร	
เงินฝากออมทรัพย์	934,247.87
ลูกหนี้	
จากการขายเงินลงทุน	14,064,354.00
จากดอกเบี้ยและเงินปันผล	184.27
สินทรัพย์อื่น	80,937.36
รวมสินทรัพย์	32,632,628.58
เจ้าหนี้จากการซื้อหน่วยลงทุน	13,410,233.43
ค่าใช้จ่ายค้างจ่าย	68,814.19
ตราสารอนุพันธ์	215,728.54
หนี้สินอื่น	151,053.01
รวมหนี้สิน	13,845,829.17
สินทรัพย์สุทธิ	18,786,799.41
สินทรัพย์สุทธิ :	
ทุนที่ได้รับจากผู้ถือหน่วยลงทุน (มูลค่าหน่วยละ 10 บาท)	19,517,867.44
กำไรสะสม	
บัญชีปรับสมดุล	154,050.60
กำไร (ขาดทุน) สุทธิจากการดำเนินงาน	(885,118.63)
สินทรัพย์สุทธิ	18,786,799.41
สินทรัพย์สุทธิต่อหน่วย	9.6254
จำนวนหน่วยลงทุนที่จำหน่ายแล้วทั้งหมด ณ วันสิ้นงวด (หน่วย)	1,951,786.7444

กองทุนเปิด เคดับบลิวไอ สมาร์ท เอนเนอร์จี อีควิตี้ เอฟไอเอฟ  
งบกำไรขาดทุน

สำหรับรอบระยะเวลา ตั้งแต่วันที่ 31 มีนาคม 2565 (วันจดทะเบียนกองทุน) สิ้นสุดวันที่ 31 สิงหาคม 2565

	31 สิงหาคม 2565
	(ยังไม่ได้ตรวจสอบ)
	หน่วย : บาท
รายได้จากการลงทุน	
รายได้ดอกเบี้ย	1,131.26
รวมรายได้	<u>1,131.26</u>
ค่าใช้จ่าย	
ค่าธรรมเนียมการจัดการ	209,281.71
ค่าธรรมเนียมผู้ดูแลผลประโยชน์	4,185.67
ค่าธรรมเนียมนายทะเบียน	9,766.48
ค่าใช้จ่ายในการดำเนินงาน	93,676.57
รวมค่าใช้จ่าย	<u>316,910.43</u>
รายได้จากการลงทุนสุทธิ	<u>(315,779.17)</u>
รายการกำไรสุทธิจากเงินลงทุน :	
รายการกำไร (ขาดทุน) สุทธิที่เกิดขึ้นจากเงินลงทุน	(85,161.00)
รายการกำไร (ขาดทุน) สุทธิที่ยังไม่เกิดขึ้นจากเงินลงทุน	(484,178.46)
รวมรายการกำไร (ขาดทุน) จากการลงทุนที่เกิดขึ้นและที่ยังไม่เกิดขึ้น	<u>(569,339.46)</u>
การเพิ่มขึ้น (ลดลง) ในสินทรัพย์สุทธิจากการดำเนินงาน	<u><u>(885,118.63)</u></u>

กองทุนเปิด เคดับบลิวไอ สมาร์ท เอนเนอร์จี อีควิตี้ เอฟไอเอฟ  
 งบประมาณรายละเอียดเงินลงทุน  
 ณ วันที่ 31 สิงหาคม 2565

ชื่อหลักทรัพย์	จำนวนหน่วย (พันหน่วย)	มูลค่าตามราคาตลาด (ล้านบาท)	ร้อยละของ เงินลงทุน
ตราสารแสดงสิทธิในหน่วยลงทุนและใบสำคัญแสดงสิทธิ ที่จะซื้อหน่วยลงทุน			
ตราสารแสดงสิทธิในหน่วยลงทุน			
Robeco Capital Growth Funds - RobecoSAM Smart Energy Equities Class I USD	8.12	17,552.90	100.00
<b>รวมเงินลงทุน</b>	8.12	17,552.90	100.00
หัก เงินปันผลค้างรับ			
<b>รวมเงินลงทุนทั้งสิ้น</b>		<b>17,552.90</b>	<b>100.00</b>

1. รายชื่อบุคคลที่เกี่ยวข้องกับกองทุนรวม มีรายละเอียดดังนี้

ลำดับที่	ชื่อ - นามสกุล
1.	นายแอนโทนีโอ เสง ตัท ซาน
2.	นายสุเมธา ลิวเฉลิมวงศ์
3.	นายจีซู หลิว
4.	นางสาวซัชฎดา เอกะหิตานนท์
5.	นายสุวัฒน์ ภัคดีพัฒน์พนิช
6.	นางสาวปานรดา โกจารย์ศรี
7.	นายจรัสศักดิ์ กิรติไพบูลย์
8.	นายอุ๋นฮัง แซ่ลิ้ม
9.	นางสาวภัทรวรรณ ตริตานีภากุล
10.	นายวงศกร เหมพันธ์ (เริ่มปฏิบัติหน้าที่ในวันที่ 28 มีนาคม 2565)

2. ข้อมูลการทำธุรกรรมที่เกี่ยวข้องกับกองทุน

- ไม่มี -

ผู้ลงทุนสามารถตรวจสอบรายละเอียดการทำธุรกรรมกับบุคคลที่เกี่ยวข้องกับกองทุนได้ที่บริษัทจัดการโดยตรงหรือที่เว็บไซต์ของบริษัทจัดการที่ [www.kwiam.com](http://www.kwiam.com)

การรับผลประโยชน์ตอบแทนเนื่องจากการที่กองทุนใช้บริการบุคคลอื่น (Soft Commission)

ระหว่างวันที่ 31 มีนาคม 2565 ถึงวันที่ 31 สิงหาคม 2565

- ไม่มี -

รายงานการลงทุนที่ไม่เป็นไปตามนโยบายการลงทุน

ในช่วงเวลาตั้งแต่วันที่ 31 มีนาคม 2565 ถึงวันที่ 31 สิงหาคม 2565 ไม่พบว่ากองทุนมีการลงทุนขณะใดขณะหนึ่งไม่เป็นไปตามนโยบายการลงทุน



ชื่อกองทุนหลัก	Bloomberg Code	ISIN Code
Robeco Capital Growth Funds - RobecoSAM Smart Energy Equities Class I USD	RSSEIUA:LX	LU2145463027

ผลการดำเนินงานย้อนหลังของกองทุน Robeco Capital Growth Funds - RobecoSAM Smart Energy Equities Class I USD

Performance

	Fund
1 m	-11.08%
3 m	-10.16%
Ytd	-11.08%
1 Year	-0.17%
2 Years	31.80%
3 Years	28.65%
5 Years	21.16%
10 Years	11.96%
Since 05-2007	6.68%

Annualized (for periods longer than one year)

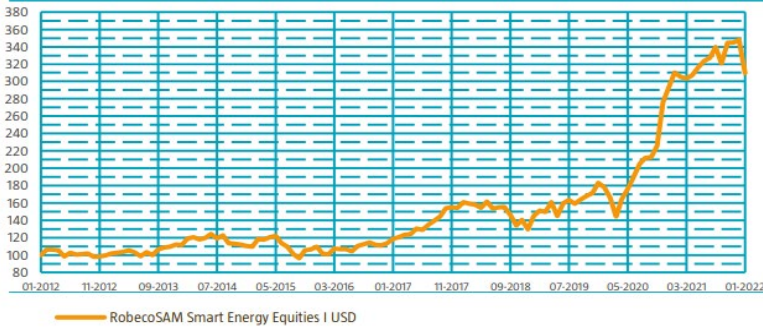
Calendar year performance

	Fund	Index
2021	18.90%	21.82%
2020	59.95%	15.90%
2019	41.38%	27.67%
2018	-16.04%	-8.71%
2017	35.76%	22.40%
2019-2021	39.05%	21.70%
2017-2021	25.11%	15.03%

Annualized (years)

Performance

Indexed value (until 31-01-2022) - Source: Robeco



ข้อมูลการลงทุนของกองทุน Robeco Capital Growth Funds - RobecoSAM Smart Energy Equities Class I USD

Top 10 largest positions

Holdings	Sector	%
Johnson Controls International plc	Building Products	4.83
ON Semiconductor Corp	Semiconductors & semicond. equipm.	4.68
Schneider Electric SE	Electrical Equipment	4.06
Albemarle Corp	Chemicals	3.47
SSE PLC	Electric Utilities	3.46
NXP Semiconductors NV	Semiconductors & semicond. equipm.	3.01
Infineon Technologies AG	Semiconductors & semicond. equipm.	2.87
Terna - Rete Elettrica Nazionale	Electric Utilities	2.80
Wacker Chemie AG	Chemicals	2.76
Marvell Technology Inc	Semiconductors & semicond. equipm.	2.64
<b>Total</b>		<b>34.56</b>

Sector allocation

Semiconductors & semicond. equipm.	33.4%
Electrical Equipment	21.3%
Electric Utilities	9.3%
Electronic Equipment & Instruments	7.6%
Building Products	6.9%
Chemicals	6.2%
Machinery	2.7%
Independent Power Prod.& Energy tr.	2.5%
Automobiles	2.3%
Gas Utilities	2.2%
Software	2.1%
Communications Equipment	2.0%
Other	1.6%

Regional allocation

America	48.6%
Europe	35.1%
Asia	16.4%
Middle East	0.0%

ที่มา : ข้อมูลจาก Fact Sheet RobecoSAM Smart Energy Equities ณ วันที่ 31 สิงหาคม 2565 คุณสามารถดูข้อมูลที่เป็นปัจจุบันได้ [ที่นี่](#)

“การลงทุนในกองทุนรวมที่ลงทุนในต่างประเทศมีความเสี่ยงจากอัตราแลกเปลี่ยน ซึ่งอาจทำให้ได้รับเงินคืนสูงกว่าหรือต่ำกว่าเงินลงทุนเริ่มแรกได้ ผลการดำเนินงานในอดีตของกองทุนรวม มิได้เป็นลสิ่งยืนยันถึงผลการดำเนินงานในอนาคต”



เหตุขัดข้องที่หน้าจ่ายผู้รับไม่ได้
<p><input type="radio"/> 1. เจ้าหน้าที่ของฝ่ายไม่ชัดเจน</p> <p><input type="radio"/> 2. ไม่มีรายชื่อที่หน้าตามเจ้าหน้าที่</p> <p><input type="radio"/> 3. ไม่ยอมรับ</p> <p><input type="radio"/> 4. ไม่มีผู้รับตามเจ้าหน้าที่</p> <p><input type="radio"/> 5. ไม่มารับตามกำหนด</p> <p><input type="radio"/> 6. เลิกกิจการ</p> <p><input type="radio"/> 7. ย้าย ไม่ทราบที่อยู่ใหม่</p> <p><input type="radio"/> 8. อื่นๆ</p>
ลงชื่อ .....

บริษัทหลักทรัพย์จัดการกองทุน เคดับบลิวไอ จำกัด

KWV Asset Management Company Limited

เลขที่ 43 อาคารไทย ซีซี ทาวเวอร์ ชั้น 26 ถนนสาทรใต้ แขวงยานนาวา เขตสาทร กรุงเทพมหานคร 10120

No. 43 Thai CC Tower, 26th Floor, South Sathorn Road, Yannawa, Sathorn, Bangkok 10120

โทร / Tel: (66) 2844-0123 โทรสาร / Fax: (66) 2129-5921

E-mail: [marketing-kwiam@kwiasia.com](mailto:marketing-kwiam@kwiasia.com) or [www.kwiam.com](http://www.kwiam.com)